

交通部觀光局
臺灣旅宿網開通訂房功能
旅宿業者申請流程



交通部觀光局 臺灣旅宿網開通訂房功能旅宿業者申請流程圖

執行
單位

旅宿業者

旅宿業者

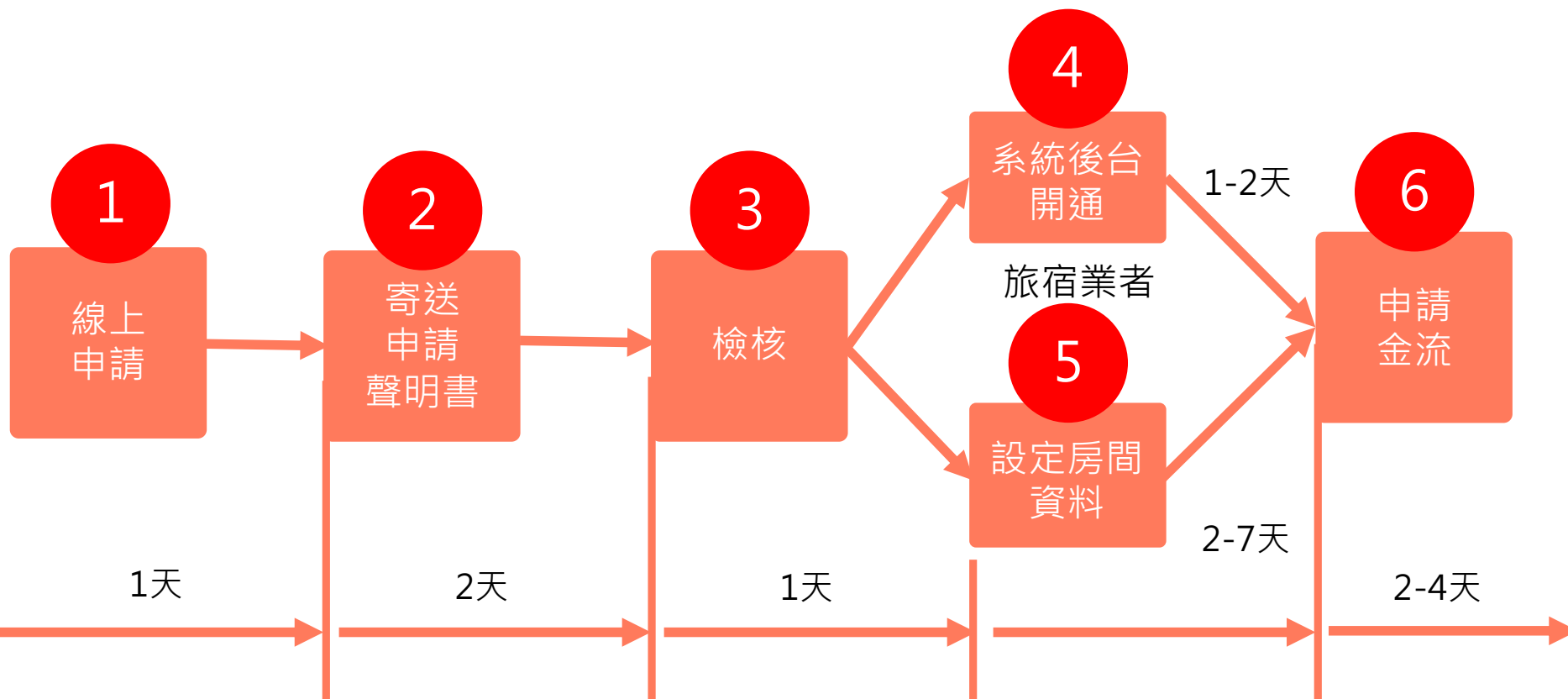
交通部觀光局
承辦廠商

交通部觀光局
承辦廠商

旅宿業者

流程

工作天



交通部觀光局 臺灣旅宿網開通訂房功能旅宿業者申請流程圖

執行
單位

旅宿業者

旅宿業者

交通部觀光局
承辦廠商

交通部觀光局
承辦廠商

旅宿業者

流程

1


線上
申請

1. 旅宿業者填入相關資訊 (業者名稱, 聯絡人, 電話, email)

2. 旅宿業者下載「交通部觀光局臺灣旅宿網開通訂房功能使用聲明同意書」。

1天

工作天



交通部觀光局 臺灣旅宿網開通訂房功能旅宿業者申請流程圖

執行
單位

旅宿業者

旅宿業者

交通部觀光局
承辦廠商

交通部觀光局
承辦廠商

旅宿業者

流程

1

線上
申請

2

寄送
申請
聲明書


填妥「交通部觀光局臺灣旅宿網開通訂房功能使用聲明同意書」蓋大小章後，以限時掛號寄送至廠商指定地址以申請。

【注意】旅宿業者作業時間為預估，依各業者作業時間而定。

1天

2天

工作天



交通部觀光局 臺灣旅宿網開通訂房功能旅宿業者申請流程圖

執行
單位

旅宿業者

旅宿業者

交通部觀光局
承辦廠商

交通部觀光局
承辦廠商

旅宿業者

流程

1

線上
申請

2

寄送
申請
聲明書

3

檢核

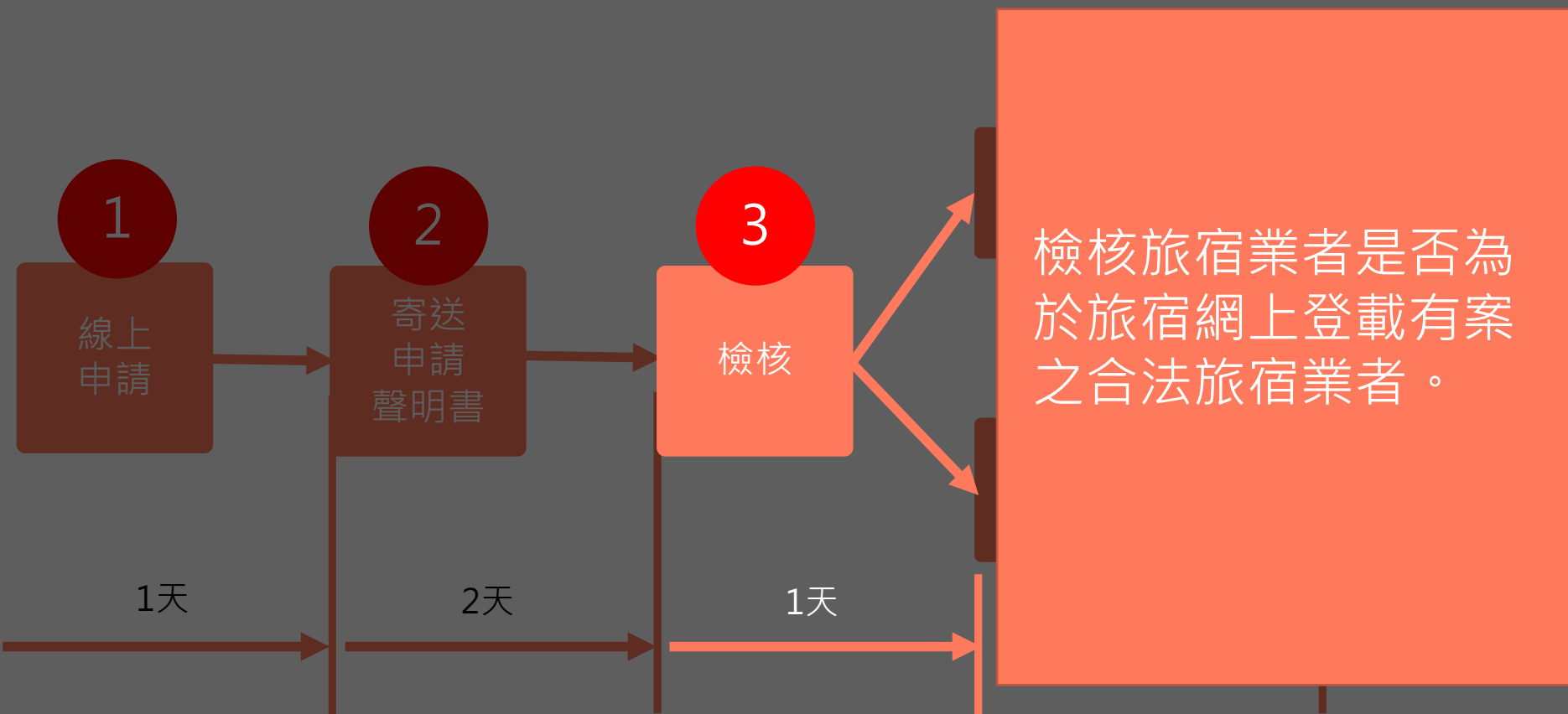
檢核旅宿業者是否為
於旅宿網上登載有案
之合法旅宿業者。

1天

2天

1天

工作天



交通部觀光局 臺灣旅宿網開通訂房功能旅宿業者申請流程圖

執行
單位

旅宿業者

旅宿業者

交通部觀光局
承辦廠商

交通部觀光局
承辦廠商

旅宿業者

流程

1. 檢核後開通臺灣旅宿網開通訂房功能後台，寄發開通說明函並製發合法旅宿標章予旅宿業者（email 通知）

2. 寄發使用手冊，並主動電話聯繫旅宿業者是否收到（避免擋信及協助設定開通系統）。

工作天

4

系統後台
開通

1-2天

旅宿業者

5

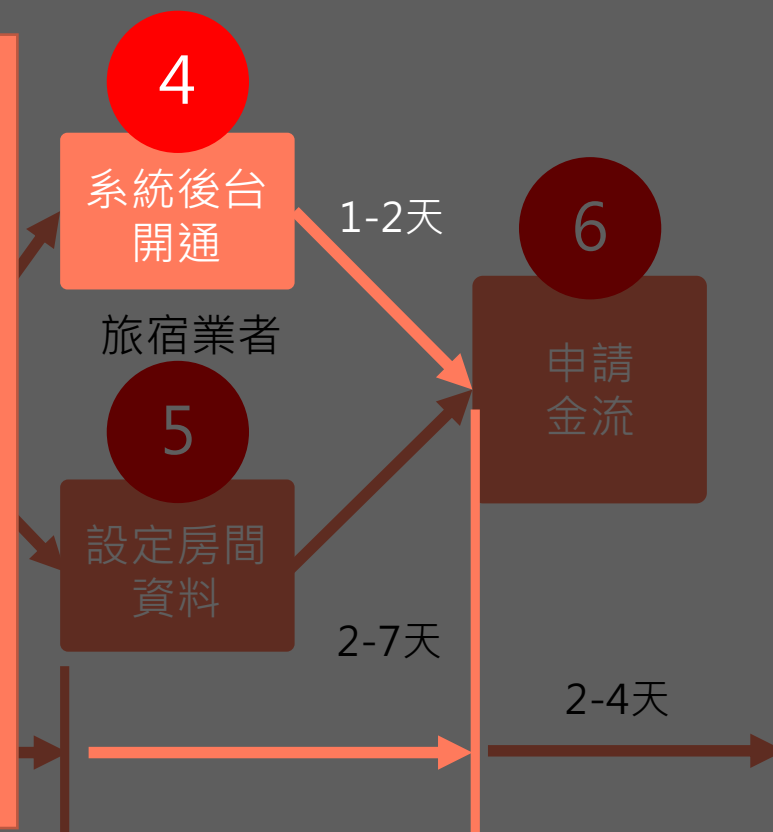
設定房間
資料

2-7天

6

申請
金流

2-4天



交通部觀光局 臺灣旅宿網開通訂房功能旅宿業者申請流程圖

執行
單位

旅宿業者

旅宿業者

交通部觀光局
承辦廠商

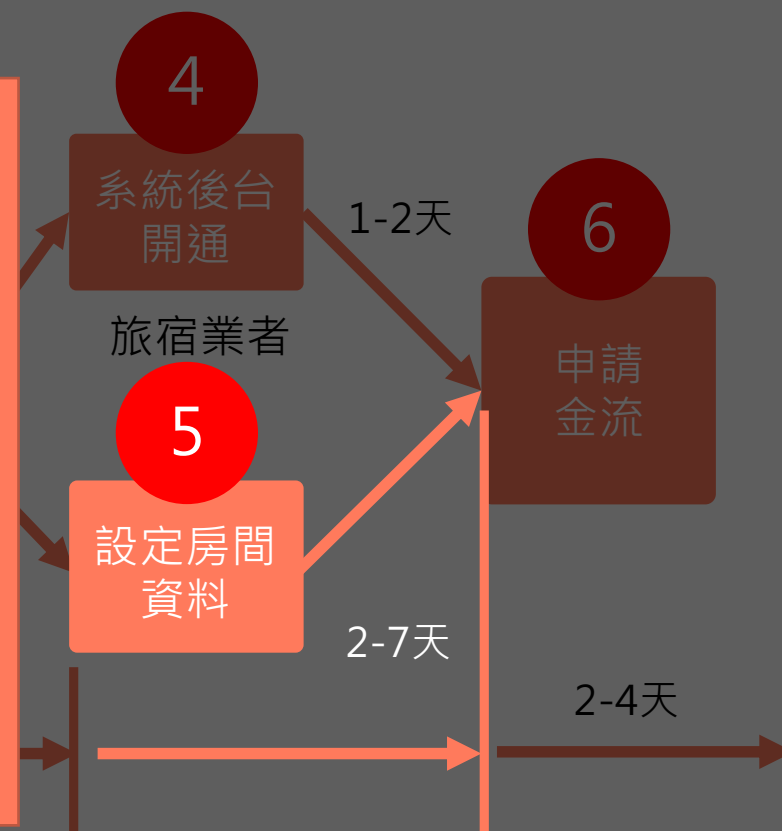
交通部觀光局
承辦廠商

旅宿業者

流程

1. 請旅宿業者至後台設定並放房、上傳房間圖檔資料等。
2. 若三日內未登錄後台設定，再次聯繫業者主動詢問原因。
3. 如需協助請洽本訂房專區客服專線。

工作天



交通部觀光局 臺灣旅宿網開通訂房功能旅宿業者申請流程圖

執行
單位

旅宿業者

旅宿業者

交通部觀光局
承辦廠商

交通部觀光局
承辦廠商

旅宿業者

流程

1. 請旅宿業者至通知信中開啟連結設定相關金流系統。
2. 設定完成後產生金鑰及開通金流系統。


L-2天

6

申請
金流

2-4天

工作天



交通部觀光局
臺灣旅宿網訂房功能
旅宿業者服務中止流程



交通部觀光局 臺灣旅宿網訂房功能旅宿業者服務中止流程

